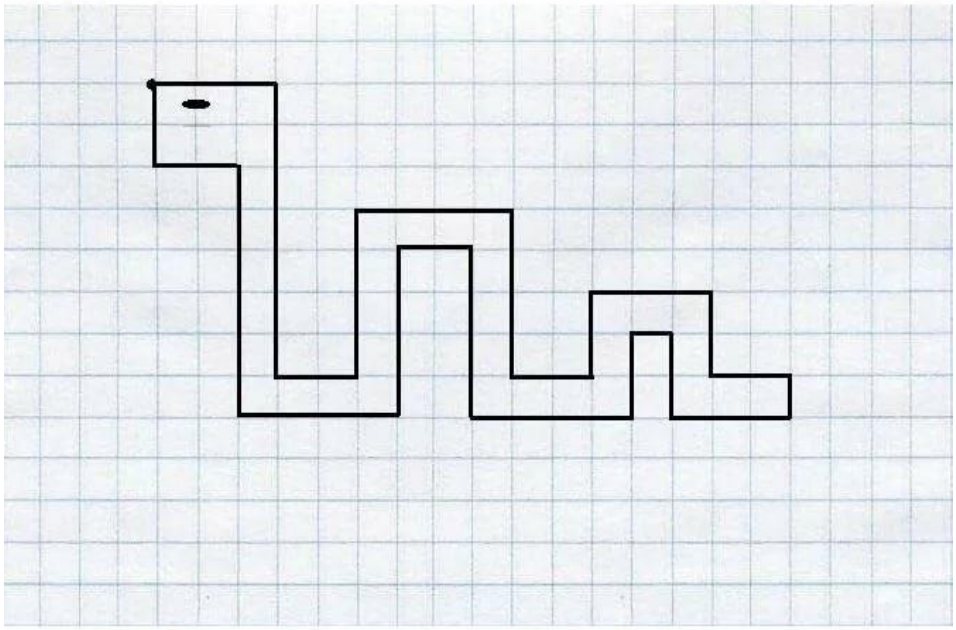

Графический диктант "Змейка"

Отступи 3 клетки сверху и 4 клетки слева. Поставь точку и начинай рисовать.

3 →	7 ↓	2 →	4 ↑	4 →	4 ↓
2 →	2 ↑	3 →	2 ↓	2 →	1 ↓
3 ←	2 ↑	1 ←	2 ↓	4 ←	4 ↑
2 ←	4 ↓	4 ←	6 ↑	2 ←	2 ↑

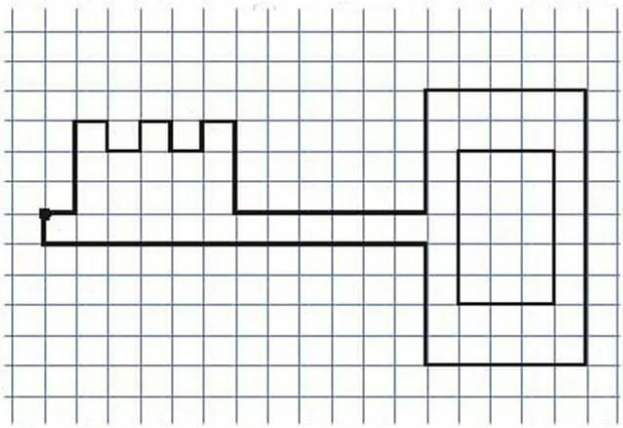

Отступи 2 клетки слева, 8 клеток сверху, ставь точку и начинай рисовать:

1 →	1 ↑	1 →	9 ↓
3 ↑	1 →	3 ↓	5 ←
1 →	1 ↓	6 →	4 ↑
1 ↓	1 →	4 ↑	12 ←
1 →	1 ↑	5 →	1 ↑
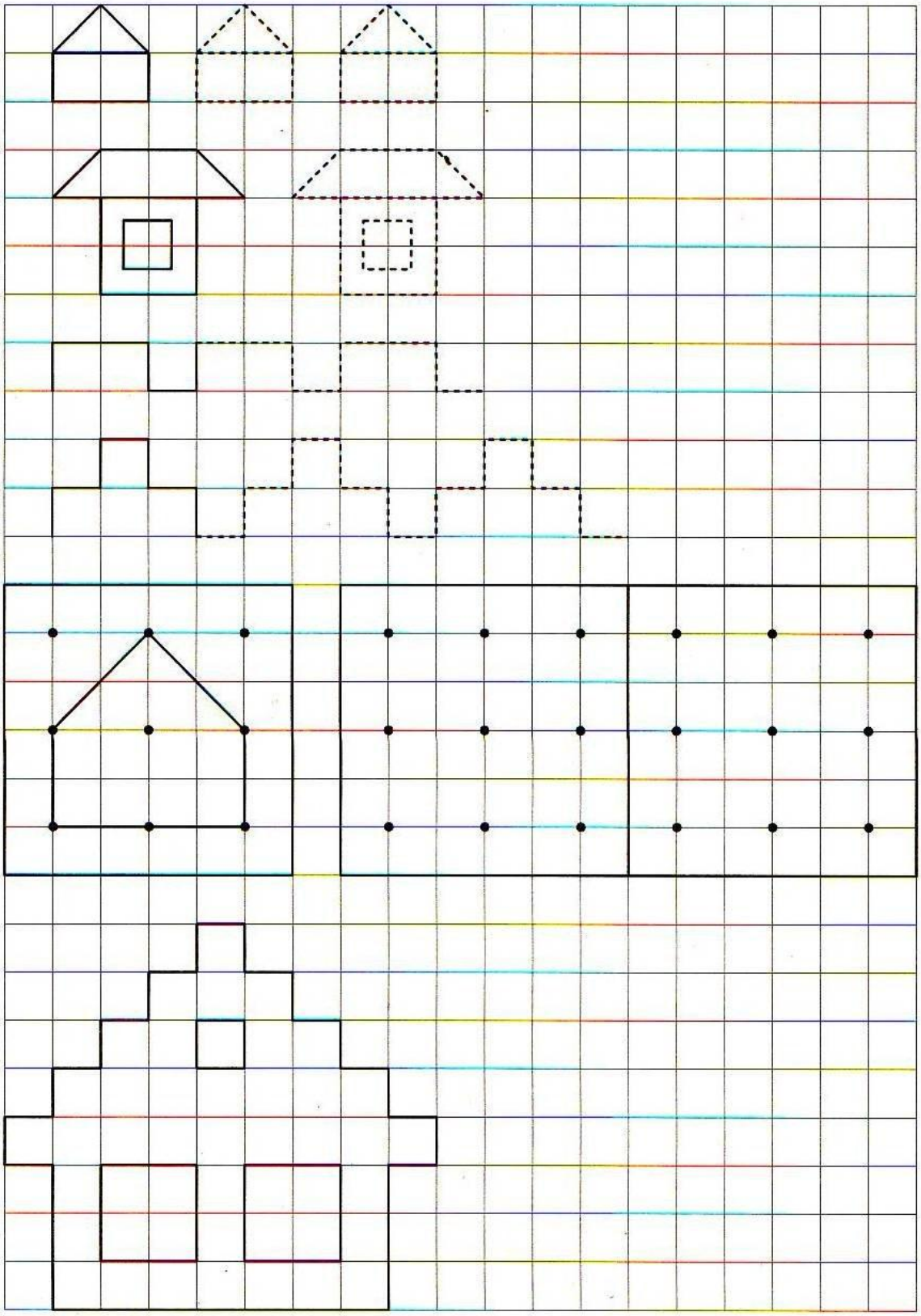
Что получилось? Нарисуй по клеткам отверстие в головке ключа. Раскрась ключ.